



WYKONANE W PEŁNI Z NATURALNEGO DREWNA



MOŻLIWOŚĆ MALOWANIA



DUŻA OPORNOŚĆ NA ZABRUDZENIA I ZARYSOWANIA



ŁATWY MONTAŻ NA KLIPSY

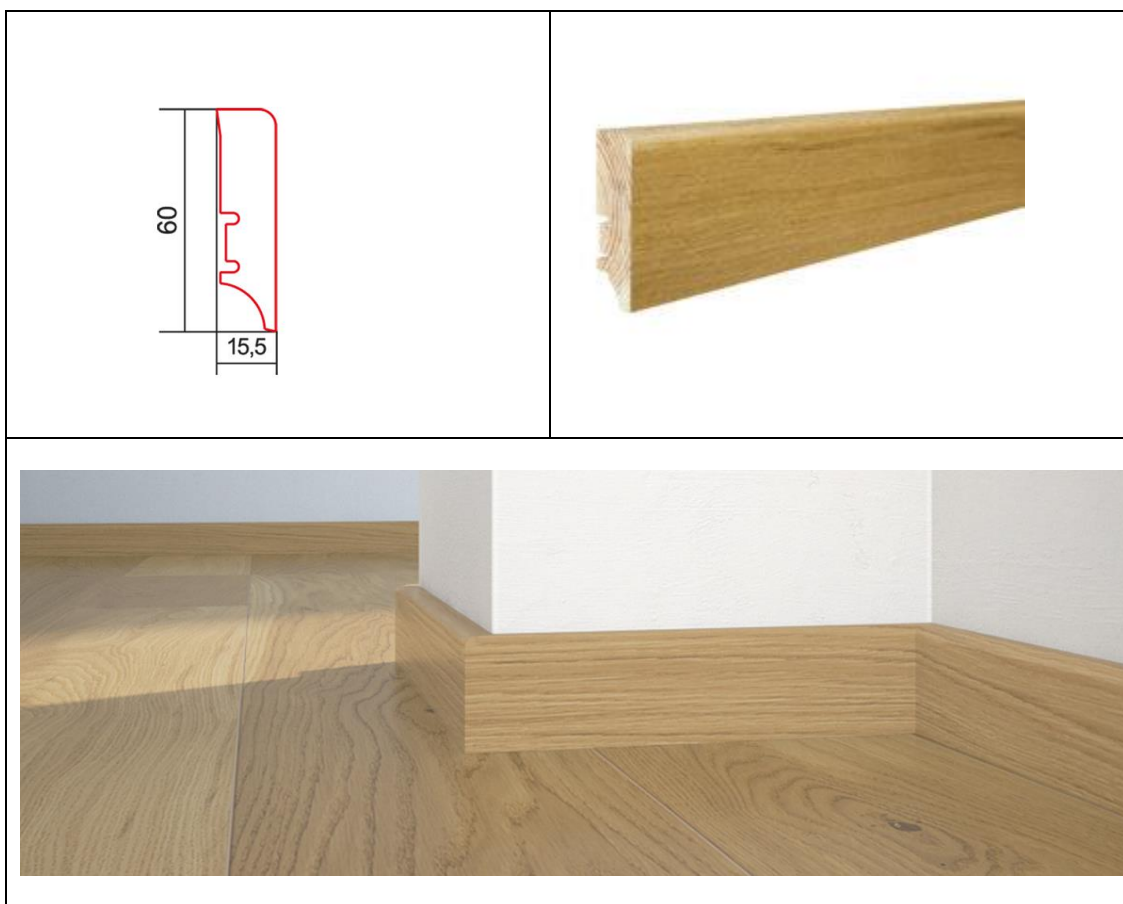


MIEJSCE NA KABELE



DUŻA OPORNOŚĆ NA ZAWILGOCENIA

SPECYFIKACJA TECHNICZNA DLA LISTWY PRZYPODŁOGOWEJ P6P FORNIROWANEJ

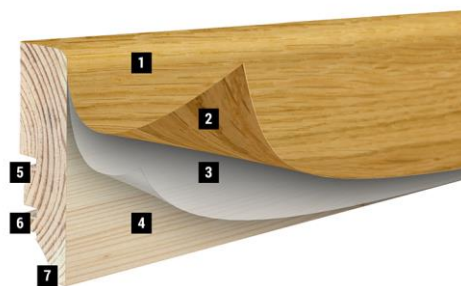


MATERIAŁ/ BUDOWA

Listwy przypodłogowe wykonane w 100% z drewna, z zewnątrz oklejonego fornirem

Przekrój listwy fornirowanej:

1. Warstwa lakieru
2. Naturalna okleina z drewna liściastego
3. Warstwa flizeliny.
4. Rdzeń z drewna iglastego (sosna) pozbawionego sęków.
5. Miejsce na klipsy montażowe.
6. Wcięcie na kabele.
7. Izolacja przeciwwilgociowa lakierem od spodu.



ZASTOSOWANIE

















Listwy przypodłogowe wykonane są w pełni z naturalnego drewna iglastego, łączonego na mikrowczepy, co gwarantuje im niezwykłą trwałość. Powierzchnia dekoracyjna oraz krawędzie listew fornirowane są w całości na długości listwy. Listwy przypodłogowe z drewna są najlepszym wykończeniem dla podłogi z Deski Barlineckiej, paneli lub płytek. Są niezwykle funkcjonalne i bardzo stabilne wymiarowo.

WYKONANE W PEŁNI
Z NATURALNEGO
DREWNAMOŻLIWOŚĆ
MALOWANIADUŻA ODPORNOŚĆ
NA ZABRUDZENIA I
ZARYSOWANIAŁATWY MONTAŻ NA
KLIPSY

MIEJSCE NA KABEL

DUŻA ODPORNOŚĆ
NA ZAWIŁOCENIA

KOLORYSTYKA WARSTWY WIERZCHNIEJ

Index/EAN kod/ nr katalogowy	Poglądowe zdjęcie koloru listwy*	Index/EAN kod/ nr katalogowy	Poglądowe zdjęcie koloru listwy*
Index: LIS-DBE-OLE-220-060-P6P Nr katalogowy: P6P01091A Kod EAN: 5906737984956		Index: LIS-DBE-ORR-220-060-P6P Nr katalogowy: P6P01482A Kod EAN: 5906737991114	
Index: LIS-DBE-LAK-220-060-P6P Nr katalogowy: P6P01011A Kod EAN: 5906737985007		Index: LIS-DBE-COG-220-060-P6P Nr katalogowy: P6P01472A Kod EAN: 5906737990810	
Index: LIS-DBE-CR2-220-060-P6P Nr katalogowy: P6P01312A Kod EAN: 5906737991046		Index: LIS-DBE-DLL-220-060-P6P Nr katalogowy: P6P01072A Kod EAN: 5906737990889	
Index: LIS-DBE-POP-220-060-P6P Nr katalogowy: P6P01242A Kod EAN: 5906737991053		Index: LIS-DBE-BI2-220-060-P6P Nr katalogowy: P6P01331A Kod EAN: 5906737930519	
Index: LIS-DBE-P7R-220-060-P6P Nr katalogowy: P6P01492A Kod EAN: 5906737991060		Index: LIS-DBE-BI4-220-060-P6P Nr katalogowy: P6P01351A Kod EAN: 5906737945667	
Index: LIS-DBE-BI3-220-060-P6P Nr katalogowy: P6P01342A Kod EAN: 5906737991077		Index: LIS-DBE-BRG-220-060-P6P Nr katalogowy: P6P01301A Kod EAN: 5906737945674	
Index: LIS-DBE-W2R-220-060-P6P Nr katalogowy: P6P01422A Kod EAN: 5906737991084		Index: LIS-DBE-LB5-220-060-P6P Nr katalogowy: P6P01031A Kod EAN: 5906737991015	
Index: LIS-DBE-TER-220-060-P6P Nr katalogowy: P6P01212A Kod EAN: 5906737991091		Index: LIS-JES-LB5-220-060-P6P Nr katalogowy: P6P02031A Kod EAN: 5906737945681	

CHARAKTERYSTYKA PRODUKTU / MONTAŻ

Wilgotność listwy:	9% +/-2%
Montaż listwy:	Zalecany na klips montażowy "Barlclips". Szczegółowa instrukcja montażu listew przypodłogowych jest na stronie www.Barlinek.com oraz w instrukcji montażu deski podłogowej Barlinka.
Przeznaczenie:	Do pomieszczeń wewnątrz budynków o wilgotności względnej powietrza od 45% do 60%
Dopuszczalna strzałka ugięcia listwy:	22mm/ 2200mm długości
Sinizna drewna sosnowego:	Dopuszczalna, widoczna do 50% powierzchni drewna

WYKONANE W PEŁNI
Z NATURALNEGO
DREWNAMOŻLIWOŚĆ
MALOWANIADUŻA ODPORNOŚĆ
NA ZABRUDZENIA I
ZARYSOWANIAŁATWY MONTAŻ NA
KLIPSY

MIEJSCE NA KABŁE

DUŻA ODPORNOŚĆ
NA ZAWILGOCZENIA**WYMIARY POJEDYNCZEJ LISTWY**

Długość:	2200mm Ze względu na brak wpływu tego parametru na montaż: Stosowane tolerancje to: <ul style="list-style-type: none"> • jedna listwa w paczce może mieć do +/-10mm długości • dwie listwy w paczce mogą mieć +/- 5mm na długości
Szerokość:	15,5mm (+/-0,5mm)
Wysokość:	60mm (+/-0,5mm)

OPAKOWANIE / WAGA

Waga jednej listwy:	0,946 kg
Ilość listew w opakowaniu:	10szt. = 22m
Waga jednego opakowania:	9,66 kg
Ilość opakowań na palecie:	78 op.
Waga palety (listwy + paleta):	775,68 kg
Wymiary jednej palety (wys./szer./dł.)	1320mm x 830mm x 2200mm

OPIS CECH WARSTWY WIERZCHNIEJ LISTWY

Sęki zdrowe pojedyncze:	Dopuszczalne o średnicy do 10mm
Kolorystyka warstwy wierzchniej:	Zróznicowana
Błyszcz (tylko dla dębu):	Dopuszczalny bez ograniczeń
Biel (tylko dla dębu)	Dopuszczalny (tylko dla dębu barwionego) Niedopuszczalny (tylko dla dębu bezbarwnego)
Układ włókien:	Dowolny
Łączenie okleiny	Max. 3 połączenia okleiny o zbliżonej kolorystyce na jednej listwie. Dopuszczalna 1 listwa w paczce z widocznym łączeniem

**UWAGA: Listwy przypodłogowe produkowane są wyłącznie z naturalnego drewna. Ze względu na zróżnicowanie surowca poszczególne listwy mogą różnić się kolorem, odcieniem, kolorystyką sęków oraz rysunkiem słojów. Wzorcowe plansze, próbki, zdjęcia i broszury handlowe mogą nie w pełni odpowiadać rzeczywistemu wyglądowi produktów. Kolor dostarczonego produktu może odbiegać od materiału dostępnego w punkcie sprzedaży.*

Data utworzenia karty – 13.04.2023